

Style

Moduleinstellungen

Im Tab „**Style**“ kann der Cookie Banner individuell auf das jeweilige Corporate Design angepasst werden. Es gibt die Möglichkeit, den Cookie & Consent Banner in zwei Varianten anzeigen zu lassen (einfache und kompakte Ansicht).



Cookie & Consent Manager

Consent-Tool für die rechtssichere Einbindung und Verwaltung von Cookies.

Cookie Richtlinie sorgt für DSGVO-konforme Einholung von Cookie-Zustimmungen. Nutzer können ihre Auswahl individuell treffen, während Sie als Shopbetreiber rechtssicher Tracking- und Marketing-Cookies einsetzen können.

Gurkcity

Gurkcity entwickelt seit 2010 professionelle und individuelle Module und Add-ons für PrestaShop-Onlineshops. Erfahren Sie mehr über die folgenden Links.

- www onlineshop-module.de
 - E-Mail info@onlineshop-module.de
 - Hilfe Dokumentation Cookie & Consent Manager
 - Lizenzschlüssel Entwicklermodul!
- Bitte beachten Sie unsere Lizenzbedingungen

Cookie & Consent Manager v9.0.5 / Gurkcity © 2026

Info



Einstellungen Consent Gruppen Consent **Style** Logs Wartung

Style

* Cookie Popup Anzeige

- Kompaktansicht
- Einfache Ansicht

Die Kompaktansicht ist detaillierter als die einfache Ansicht und vereint die Vorteile beider Ansicht (standardmäßig deaktiviert).

Position

Zentriert

* Zeige Logo

- Kein Logo
- Logo 1
- Logo 2
- Hochladen (s.u.)

Wenn ein Logo gewählt wurde, erscheint dies im Kopfbereich des Cookie Consent Banners.

* Logo Positionierung

- Links neben Cookie Überschrift
- Links neben Cookie Text

Wenn ein Logo festgelegt ist, können Sie das Logo an diesen beiden Stellen positionieren

Eckiges Layout Schaltmodus/-regler

Nein

Farbe Schaltmodus/-regler

#000000

Primärer Button Farbe

#2fb5d2

Primärer Button Text

#ffffff

Primärer Button Rahmen

Sekundärer Button Farbe

#f6f6f6

Sekundärer Button Text

#232323

Sekundärer Button Rahmen

Benutzerdefiniertes CSS

Speichern

Ansicht kompakt

Optische Trennlinie für Consent Gruppen

Nein

Farbe Trennlinie für Consent Gruppen

Drop-Down-Pfeile rechts arrangiert

Nein

Bannerlayout mit abgerundeten Ecken

1

Hintergrundfarbe der Consent Gruppen

#f7f7f7

Innenabstand Consent Gruppen

10px

Beispiel: 10px 10px 10px 10px

Speichern

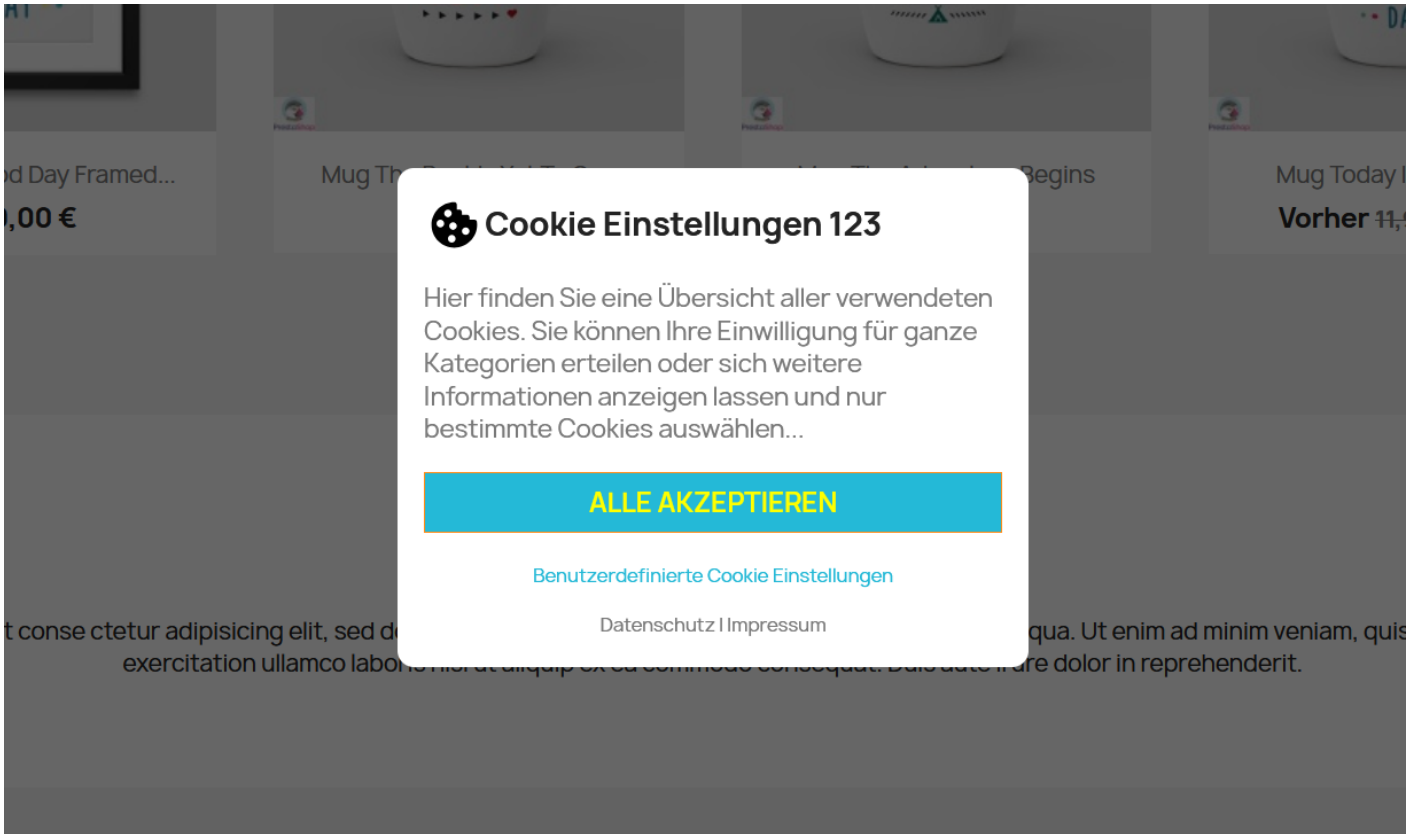
- Übersicht
- VERKAUF
 - Bestellungen
 - Katalog
 - Kunden
 - Kundenservice
 - Statistiken
- OPTIMIERUNG
 - Module
 - Modul-Verwaltung
 - Design
 - Versand
 - Zahlung
 - International
 - SEO Dashboard
 - EINSTELLUNGEN
 - Shop-Einstellungen

Einfache Ansicht und Kompaktansicht

Die **einfache Ansicht** stellt auf der ersten Ebene die Consent-Kategorien und zwei Buttons zum Akzeptieren oder Ablehnen und einen Link zu den benutzerdefinierten Cookieeinstellungen dar. Der Link führt zu einer erweiterten Ansicht, auf dem die Details der Consent-Elemente nachgelesen und konfiguriert werden können.

Die **Kompaktansicht** ist eine alternative Darstellungsweise und vereint beide Ebenen in eleganter Form. Die Consent-Elemente sind hier über ein Dropdown erreichbar.

Einfache Ansicht (Positionierung zentriert)



Kompaktansicht (Positionierung unten links)

Cookie Einstellungen 123 ✕

Hier finden Sie eine Übersicht aller verwendeten Cookies. Sie können Ihre Einwilligung für ganze Kategorien erteilen oder sich weitere Informationen anzeigen lassen und nur bestimmte Cookies auswählen...

[Datenschutz](#) | [Impressum](#)

Notwendige Cookies (4) ∨

Marketing (1) ∨

Statistiken und Personalisierung (1) ∨

ALLES ABLEHNEN **ALLE ZULASSEN**

Aufgeklappte Consent-Elemente in der Kompaktansicht > hier am Beispiel 'Notwendige Cookies'



Cookie Einstellungen 123

✕

Hier finden Sie eine Übersicht aller verwendeten Cookies. Sie können Ihre Einwilligung für ganze Kategorien erteilen oder sich weitere Informationen anzeigen lassen und nur bestimmte Cookies auswählen...

[Datenschutz](#) | [Impressum](#)

Notwendige Cookies (4)

PrestaShop Cookie

Unternehmen, das die Daten verarbeitet	Betreiber dieser Webseite
Datenverarbeitungszweck	Notwendige Cookies sind zwingend erforderlich, damit Kundenkonto und Warenkorbfunktion des Shop funktionieren können.
Cookie-Domain	domain.shopbetriebsart.de
Cookie-Name	PrestaShop-64a82b1c714f2
Cookie-Laufzeiten	480 Stunden

Consent Manager Cookie

Unternehmen, das die Daten verarbeitet	Betreiber dieser Webseite
Datenverarbeitungszweck	Notwendiges Cookie, welches die Auswahl Ihres Consents enthält
Cookie-Domain	domain.shopbetriebsart.de
Cookie-Name	gc_cookielaw
Cookie-Laufzeiten	1000 Tage

Smarterer

ALLES ABLEHNEN

AUSGEWÄHLTE SPEICHERN

ALLE ZULASSEN

In jeder Ansichtsvariante können erweiterte, designspezifische Anpassungen vorgenommen werden. Bitte wählen Sie unter Style-Einstellungen die von Ihnen präferierte Cookie Popup Anzeige.

 Style-Einstellungen

Cookie Popup Anzeige

Kompaktansicht

Einfache Ansicht

Die Kompaktansicht ist detaillierter als die einfache Ansicht und vereint die Vorteile beider Ansicht (standardmäßig deaktiviert).

Wenn Sie die Kompaktansicht ausgewählt haben, steht Ihnen ein weiterer Konfigurationsbereich "Ansicht kompakt" ergänzend zu den allgemeinen "Style-Einstellungen" zur Verfügung.



Einstellungen

Cookie Richtlinie

Zurück Übersetzen Hooks verwalten

Ansicht kompakt

Optische Trennlinie für Consent Gruppen Ja

Farbe Trennlinie für Consent Gruppen

Drop-Down-Pfeile rechts arrangiert Ja

Bannerlayout mit abgerundeten Ecken px

Hintergrundfarbe der Consent Gruppen

Innenabstand Consent Gruppen

Beispiel: 10px 10px 10px 10px

Einstellungen speichern

Die 'Einfache Ansicht' bietet ebenfalls erweiterte Konfigurationsmöglichkeiten

Ansicht einfach

Checkboxes in einfacher Ansicht Nein

Bei JA haben die Kunden die Möglichkeit die einzelnen Consent Bereiche auszuwählen (Standard), bei NEIN werden die Auswahlboxen versteckt (nicht rechtssicher), der Banner wird dadurch deutlicher

Notwendige Cookies Button in einfacher Ansicht Nein

Bei JA wird der Button "Notwendige Cookies" angezeigt und der Kunde hat die Wahl (Standard), bei NEIN müssen die Kunden den Button "Alle akzeptieren" drücken oder in die "Benutzerdefinierten Einstellungen" gehen (nicht rechtssicher), der Shopbetreiber wird voraussichtlich mehr Daten vom Kunden bekommen

Einstellungen speichern

Hinweis: Sie finden im Allgemeinen jeweils kleine Hilfsbeschreibungstexte unter den erklärungsbedürftigen Funktionen

Weitere Konfigurationseinstellungen

Cookie Überschrift de ▾

Cookie Text

<> A B I U Absatz ▾

Hier finden Sie eine Übersicht aller verwendeten Cookies. Sie können Ihre Einwilligung für ganze Kategorien erteilen oder sich weitere Informationen anzeigen lassen und nur bestimmte Cookies auswählen...

de ▾

Verstecke Layer bei Klick Nein
Falls Sie den Kunden zwingen möchten, ausdrücklich einen der beiden Buttons im Cookie Consent Manager zu klicken, wählen Sie hier Nein. Bei Auswahl von Ja, kann der Kunde auch auf den abgedunkelten Hintergrund oder die X-Schaltfläche klicken und das Cookie-Layer verschwindet.

Verkleinern auf CMS Seite Nein
Zeigt den Layer als Einstellungs-Tab in einer kleineren Version, damit die Lesbarkeit des Impressums und der Datenschutzseite gewährleistet ist. Bitte wählen Sie hierzu die richtigen Seiten in den beiden nächsten Auswahlfeldern aus.

Consent Manager per Javascript einbinden Nein
Der Consent Manager wird per Javascript auf die Front-Office-Seite eingefügt. Diese Option kann Fehler in der Metabeschreibung von Suchmaschinenergebnissen beheben.

Einstellungssymbol ausblenden Nein
Blendet das Einstellungssymbol im Allgemeinen aus. Der Benutzer kann die Cookie-Einstellungen nur neu konfigurieren, wenn Sie den Link /module/gc_cookielaw/ajax?action=changeSettings an einer anderen Stelle anzeigen

[Datenschutz] & [Impressum] Geben Sie jeweils die URL zu Ihrem Impressum und Ihrer Datenschutzseite an. Falls Sie nichts angeben, erscheint kein Link im Cookie Consent Manager.

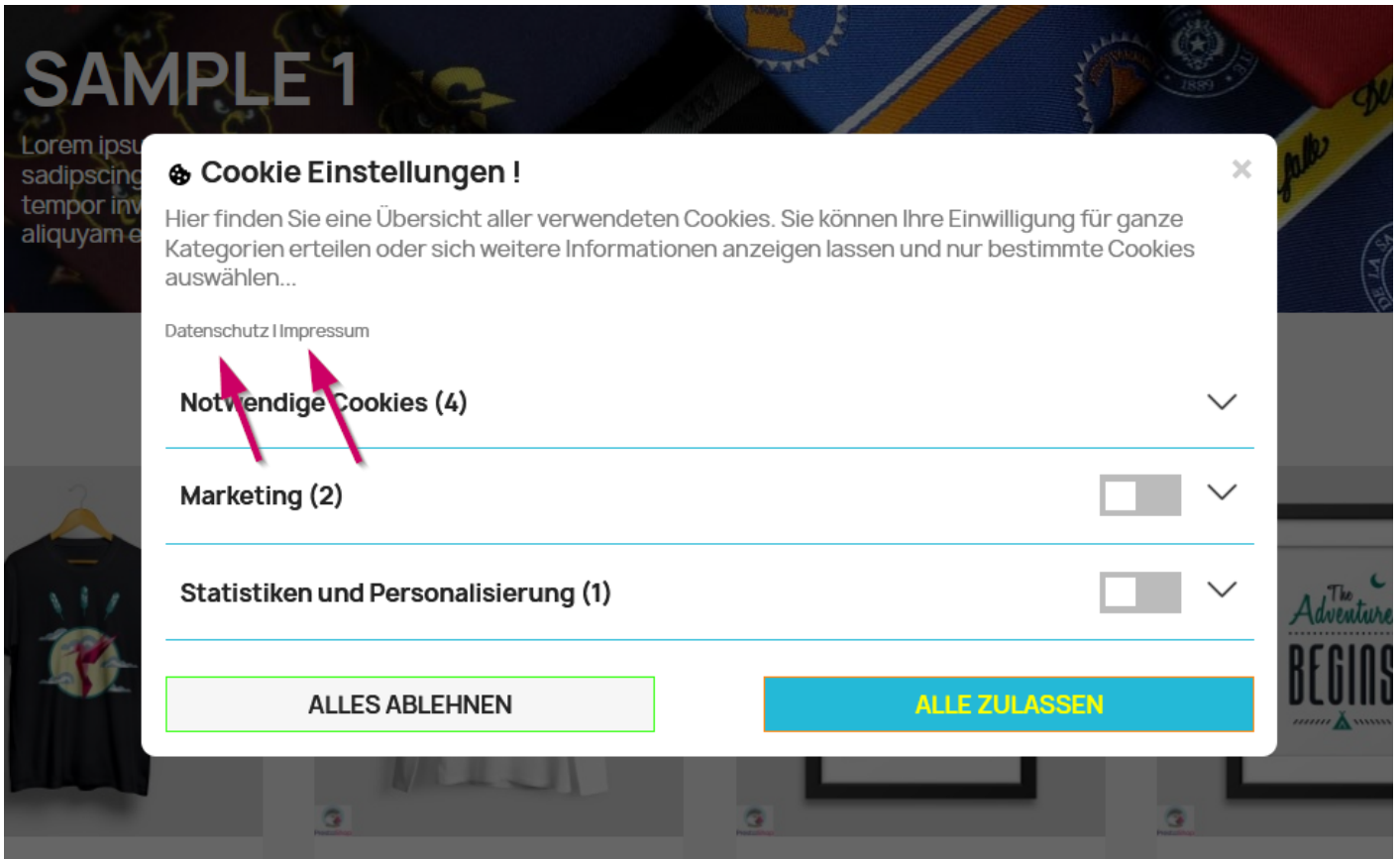
Datenschutz ▾
Geben Sie die URL zu Ihrer Datenschutz Seite ein. Falls Sie nichts angeben, erscheint kein Link im Cookie Consent Manager.

Impressum ▾
Geben Sie die URL zu Ihrer Impressum Seite ein. Falls Sie nichts angeben, erscheint kein Link im Cookie Consent Manager.

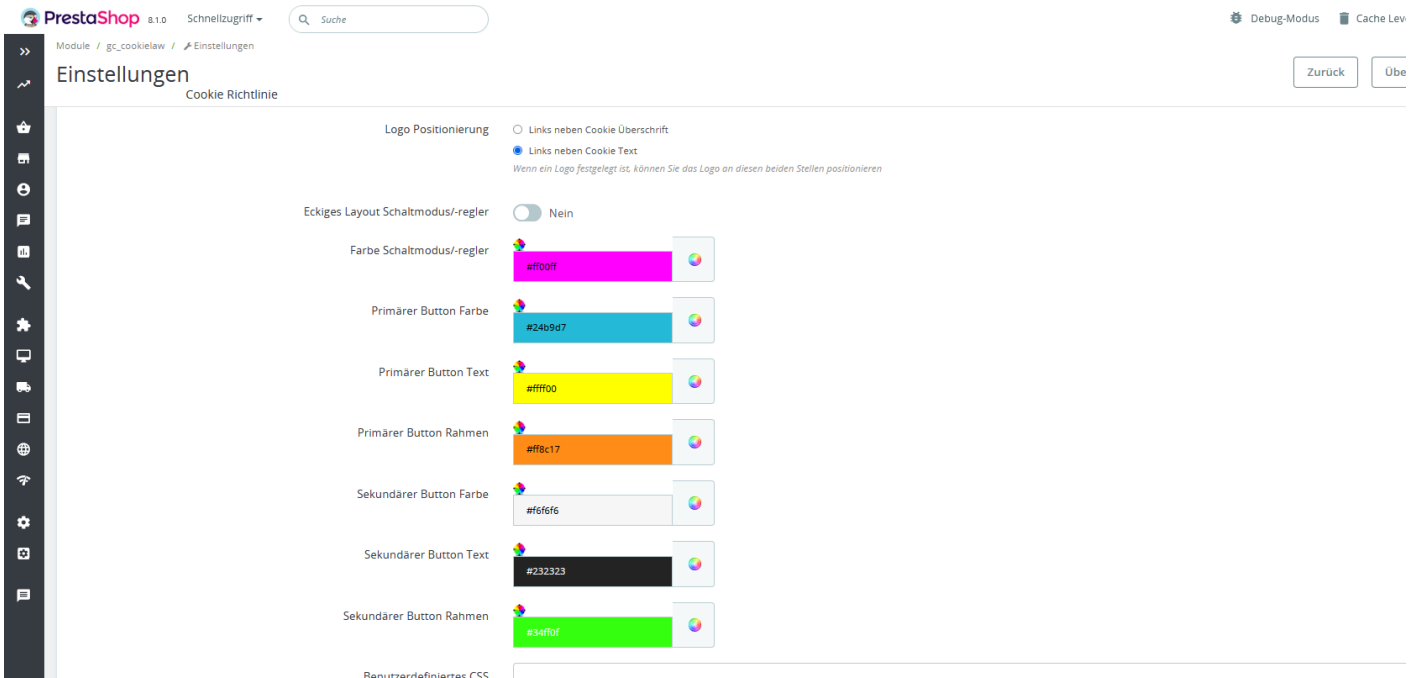
Seite neu laden Nein
Soll die Seite neu geladen werden, wenn der Kunde die Cookie Einstellungen bestätigt? Wenn nicht versteckt sich der Consent Manager.

Cookie SameSite Attribute ▾
Gehört das gespeicherte Cookie zu dieser Website? leer = altes Verhalten (Standard), der Browser entscheidet; none = Cookie-Daten können mit Dritten/externen Seiten geteilt werden; lax = ermöglicht nur das Senden/Zugreifen auf First-Party-Cookies; strict = ist eine Untermenge von lax und wird nicht ausgelöst, wenn der eingehende Link von einer externen Seite stammt (z.B. google.com)

Google Consent Mode v2 Ja
Passt das Cookie-Speicherverhalten basierend auf den Zustimmungsoptionen des Nutzers für Google Tags im Tag Manager an (Google Analytics/Google Ads,...).



Detaillierte Gestaltungsmöglichkeiten



Screenshot Praxisbeispiel kompakte Ansicht

Kontakt Deutsch Wahrung: EUR € Abmelden Chris Testkauf Warenkorb (0)

CLOTHES STATIONERY HOME ACCESSORIES ART & DEKO Katalog durchsuchen

PrestaShop

Cookie Einstellungen 123

Hier finden Sie eine bersicht aller verwendeten Cookies. Sie konnen Ihre Einwilligung fur ganze Kategorien erteilen oder sich weitere Informationen anzeigen lassen und nur bestimmte Cookies auswahlen...

[Datenschutz](#) | [Impressum](#)

Notwendige Cookies (4)

Marketing (1)

Statistiken und Personalisierung (1)

[ALLES ABLEHNEN](#) [AUSGEWAHLTE SPEICHERN](#) [ALLE ZULASSEN](#)

BELIEBTE ARTIKEL

Version #6

Erstellt: 15 Februar 2026 15:21:04 von Gurkcity

Zuletzt aktualisiert: 15 Februar 2026 16:02:50 von Gurkcity