

Einstellungen für 'Differenzbesteuerung'

Konfiguration Kleinunternehmer **Differenzsteuer** PDF Logs Wartung

Einstellungen für 'Differenzbesteuerung'

Aktivieren Sie die Steuerregeln „Differenzbesteuerung“: Ja
Aktivieren Sie diese Option, wenn Sie Differenzbesteuerungsregeln verwenden möchten.

Steuerregel 'Differenzbesteuerung': Differenzbesteuerung
Wählen sie hier die Steuerregel der 'Differenzbesteuerung' aus.

Steuersatz für die Differenzbesteuerung: Differenzsteuer (0.000%)
Wählen Sie einen Steuersatz für die Differenzbesteuerung.

Kurztitel: Diff. Best. DE
Kurzer Titel für die Anzeige der 'Differenzbesteuerung' im Frontoffice in der Produktliste.

Langtitel: Differenz Besteuert DE
Langer Titel für die Anzeige der 'Differenzbesteuerung' im Frontoffice auf der Produkt-Detail Seite

Titel für Rechnung: Diff * DE
Titel für die Anzeige der 'Differenzbesteuerung' in der PDF Rechnung

Speichern

Aktivieren Sie die Steuerregeln "Differenzbesteuerung"

Aktivieren Sie diese Option, wenn Sie Differenzbesteuerungsregeln verwenden möchten.

Steuerregel "Differenzbesteuerung"

Wählen sie hier die Steuerregel der 'Differenzbesteuerung' aus. (s.u. Einrichtung der Differenzbesteuerung)

Steuersatz für die Differenzbesteuerung

Wählen Sie einen Steuersatz für die Differenzbesteuerung. (s.u. Einrichtung der Differenzbesteuerung)

Kurztitel

Standard: Diff. Best.

Langtitel

differenzbesteuert gemäß § 25c UStG

Titel für die Rechnung

Diff *

Hinweise:

Falls Sie mehrere Steuerregeln haben, die Differenzsteuer heißen, sollten diese gelöscht oder deaktiviert werden.

Genauso bei den Steuersätzen.

Der Steuersatz muss 0% MwSt. enthalten.

Die zu benutzende Steuerregel "Differenzsteuer" muss den Steuersatz "Differenzsteuer" für die jeweiligen Länder enthalten.

Artikel müssen der Steuerregel "Differenzsteuer" zugewiesen sein.

Edition* | HMA

< vorherigen nah >



♥
↑↓

1 Kilo Somalia Elephant Silber 2018 | Auflage
100 'Giant Moon Edition' | HMA
Referenz: SE116802105718

2.930,31 €
differenzbesteuert gemäß § 25c UStG

☆☆☆☆☆ 0 Bewertungen

Der Somalia Elephant aus Silber hat seit ihrer Einführung im Jahr 2004 eine große Fangemeinde erobert. Diese Münzserie 'African Wildlife' mit dem Motiv des Somalia Elephanten zeigt jedes Jahr ein neues atemberaubendes Motiv des afrikanischen

Das Modul stellt lediglich die Möglichkeit des Labels auf der Produktseite und der Rechnung zur Verfügung. Es rechnet nicht die wirkliche Differenzsteuer aus und zeigt diese nicht im Bestellvorgang oder im Warenkorb an.

Einrichtung der Differenzbesteuerung

Damit die Differenzbesteuerung im Modul „**Erweiterte Steuer**“ korrekt funktioniert, müssen in PrestaShop unter

International → **Steuern** → **Steuerregeln** und **Steuersätze** zwei Einträge angelegt werden.

1?? Steuersatz anlegen

1. Öffnen Sie **International** → **Steuern** → **Steuersätze**.
2. Klicken Sie auf „**Neue Steuer hinzufügen**“.
3. Tragen Sie folgende Werte ein:
 - **Name:** Differenzsteuer
 - **Steuersatz (%):** 0
 - **Aktiviert:** Ja
4. Speichern Sie Ihre Eingabe.

Steuersätze

New tax

Hilfe

Steuersätze Steuerregeln

MwSt.

* Name DE ▼
Name der im Warenkorb und auf der Rechnung angezeigten Steuer (z.B. MwSt., USt.)
Ungültige Zeichen: <>={}

* Steuersatz
Format: XX.XX oder XX.XXX (z.B.: 19,60 oder 13 925)

Aktivieren Ja

Abbrechen Speichern

Dieser Steuersatz wird später für die Berechnung der Differenzsteuer verwendet, die nur auf die Handelsspanne erhoben wird.

2?? Steuerregel anlegen


1. Öffnen Sie **International** → **Steuern** → **Steuerregeln**.
2. Klicken Sie auf „**Steuerregel hinzufügen**“.
3. Tragen Sie folgende Werte ein:
 - **Name:** Differenzbesteuerung (danach Speichern und auf der Seite bleiben klicken)
 - **Aktivieren:** Ja
 - **Land:** Wählen Sie ein Land, in dem die Differenzsteuer gelten soll(z.B. Deutschland)
 - **Bundesland:** Alle

- **Postleitzahlen-Gruppe:** 0
- **Verhalten:** Nur diese Steuer
- **MwSt.:** Differenzsteuer (aus Schritt 1)
- **Beschreibung:** leer lassen oder z.B. Differenzsteuer für alle EU-Länder

4. Speichern Sie die Steuerregel.

5. **Neuen Steuersatz anlegen:** Wiederholen Sie den Vorgang für jedes Land, indem die Steuerregel gelten soll (z.B. alle EU-Länder)

Steuersätze > Steuerregeln

 Neuen Steuersatz anlegen

Hilfe

Steuerregeln


Steuersätze


Steuerregeln

Tax rules

* Name

Aktivieren Ja

 Abbrechen

 Speichern und auf der Seite bleiben

Neue Steuerregel


Land

Postleitzahlen-Gruppe

Verhalten

MwSt.

Beschreibung

 Speichern und auf der Seite bleiben

3?? Steuerregel im Modul auswählen

Öffnen Sie nun im Modul „**Erweiterte Steuer**“ den Reiter „**Differenzsteuer**“ und wählen Sie folgende Einträge aus:

- **Steuerregel „Differenzbesteuerung“** → *Differenzbesteuerung*
- **Steuersatz für die Differenzbesteuerung** → *Differenzsteuer*

Speichern Sie anschließend die Einstellungen.

Ergebnis

Das Label der Differenzbesteuerung wird nun automatisch auf Produkte angewendet, die mit dieser Steuerregel verknüpft sind.

In den Rechnungen und im Frontoffice erscheint die Kennzeichnung entsprechend der im Modul hinterlegten Titel, z. B. *Diff. Best.* oder *Differenzbesteuert*.

Version #8

Erstellt: 21 Juli 2024 14:13:41 von Gurkcity

Zuletzt aktualisiert: 3 April 2026 20:39:59 von Gurkcity