

# Zuweisung von Steuerregeln

## Recherche, welche Steuerregeln tatsächlich verwendet werden

Entweder alle Produkte im Shop einzeln durchgehen oder in der Datenbank eine analoge SQL-Abfrage starten wie

```
SELECT * FROM `p_product_shop` GROUP BY id_tax_rules_group;
```

☐ Profiling [ [Edit inline](#) ] [ [Edit](#) ] [ [Explain SQL](#) ] [ [Create PHP code](#) ] [ [Refresh](#) ]

☐ Show all | Number of rows: 25 ▼ Filter rows:  Sort by key:

+ Options

					id_product	id_shop	id_category_default	id_tax_rules_group	on_sale		
<input type="checkbox"/>		Edit		Copy		Delete	1	1	4	1	0
<input type="checkbox"/>		Edit		Copy		Delete	11	1	8	14	0

Im Ergebnis werden in diesem Beispiel 2 Steuerregeln mit der ID 1 und 14 verwendet.

<<

Übersicht

VERKAUF

Bestellungen

Katalog

Kunden

Kundenservice

Statistiken

Orderbuch

OPTIMIERUNG

Module

Design

Versand

Zahlung

International

Lokalisierung

Länder & Gebiete

Steuersätze

Übersetzungen

EINSTELLUNGEN

Shop-Einstellungen

Erweiterte Einstellungen

MEHR

Shop Reviews

CONFIGURATION

Diagnostic

Steuersätze / Steuerregeln

Steuersätze

Steuerregeln

Steuerregeln 17

ID	Name	Aktiviert
--		
<input type="checkbox"/>	1 DE Standard Rate (19%)	✓
<input type="checkbox"/>	2 DE Reduced Rate (7%)	✓
<input type="checkbox"/>	3 DE Foodstuff Rate (7%)	✓
<input type="checkbox"/>	4 DE Books Rate (7%)	✓
<input type="checkbox"/>	5 EU VAT For Virtual Products	✓
<input type="checkbox"/>	6 AT Standard Rate (20%)	✓
<input type="checkbox"/>	7 AT Standard Rate (20%) DST	✓
<input type="checkbox"/>	8 AT Reduced Rate (13%)	✓
<input type="checkbox"/>	9 AT Reduced Rate (13%) DST	✓
<input type="checkbox"/>	10 AT Foodstuff Rate (10%)	✓
<input type="checkbox"/>	11 AT Foodstuff Rate (10%) DST	✓
<input type="checkbox"/>	12 AT Reduced Rate (10%)	✓
<input type="checkbox"/>	13 AT Reduced Rate (10%) DST	✓
<input type="checkbox"/>	14 DE Standard Rate (19%) DST	✓
<input type="checkbox"/>	15 DE Reduced Rate (7%) DST	✓
<input type="checkbox"/>	16 DE Foodstuff Rate (7%) DST	✓
<input type="checkbox"/>	17 DE Books Rate (7%) DST	✓

## Entfernen unnötiger Steuerregeln aus PrestaShop


Wenn Sie sicher sind, dass dies auch in Zukunft die gültigen Steuerregeln sind, die verwendet werden sollen, kann der Rest entfernt werden. Ansonsten wie in diesem Beispiel die 7% und 19% Regel und die zugehörige DST Regel beibehalten. Der Rest kann zentral über die Mehrfachselektion (Checkboxen) ausgewählt und gelöscht werden.


ID Name


<input type="checkbox"/>	1	DE Standard Rate (19%)
<input type="checkbox"/>	2	DE Reduced Rate (7%)
<input checked="" type="checkbox"/>	3	DE Foodstuff Rate (7%)
<input checked="" type="checkbox"/>	4	DE Books Rate (7%)
<input checked="" type="checkbox"/>	5	EU VAT For Virtual Products
<input checked="" type="checkbox"/>	6	AT Standard Rate (20%)
<input checked="" type="checkbox"/>	7	AT Standard Rate (20%) DST
<input checked="" type="checkbox"/>	8	AT Reduced Rate (13%)
<input checked="" type="checkbox"/>	9	AT Reduced Rate (13%) DST
<input checked="" type="checkbox"/>	10	AT Foodstuff Rate (10%)
<input checked="" type="checkbox"/>	11	AT Foodstuff Rate (10%) DST
<input checked="" type="checkbox"/>	12	AT Reduced Rate (10%)
<input checked="" type="checkbox"/>	13	AT Reduced Rate (10%) DST

☒ Alle wählen

☐ Alle abwählen

 Aktiviere Auswahl

 Deaktiviere Auswahl

 Auswahl löschen

Aktion

Die Liste der Steuerregeln reduziert sich entsprechend.

## Steuerregeln

+ Steuerregel hinzufügen

Hilfe

Steuersätze

Steuerregeln

Steuerregeln

4



ID ▲ Name ▼ ▲

Aktiviert

--			-	Suche
<input type="checkbox"/>	1	DE Standard Rate (19%)	✓	Bearbeiten ▼
<input type="checkbox"/>	2	DE Reduced Rate (7%)	✓	Bearbeiten ▼
<input type="checkbox"/>	14	DE Standard Rate (19%) DST	✓	Bearbeiten ▼
<input type="checkbox"/>	15	DE Reduced Rate (7%) DST	✓	Bearbeiten ▼

## Steuersätze prüfen

Unter Bearbeiten > Land Bearbeiten (1) finden Sie den verwendeten Steuersatz für diese Regel.

## Bearbeiten: DE Standard Rate (19%)

[+ Neuen Steuersatz anlegen](#)[Hilfe](#)[Steuersätze](#)[Steuerregeln](#)

### Steuerregeln

\* Name

Aktivieren

☒ Ja[Abbrechen](#)[Speichern und auf der Seite bleiben](#)

### Neue Steuerregel

Land

Postleitzahlen-Gruppe

Verhalten

MwSt.

2

Beschreibung

[Speichern und auf der Seite bleiben](#)

Land	Bundesland	PLZ	Verhalten	MwSt.	Beschreibung	
<input type="checkbox"/> Belgien	--	--	Nur diese Steuer	19.000%		<a href="#">Bearbeiten</a>
<input type="checkbox"/> Bulgarien	--	--	Nur diese Steuer	19.000%		<a href="#">Bearbeiten</a>
<input type="checkbox"/> Tschechien	--	--	Nur diese Steuer	19.000%		<a href="#">Bearbeiten</a>
<input type="checkbox"/> Dänemark	--	--	Nur diese Steuer	19.000%		<a href="#">Bearbeiten</a>
<input type="checkbox"/> Deutschland	--	--	Nur diese Steuer	19.000%		<a href="#">1 Bearbeiten</a>

Diese Ausführung muss für alle verwendeten Steuerregeln und Länder wiederholt und notiert werden. Bei den DST Regeln gibt es hier den ausländischen Steuersatz zu sehen.

Steuersätze

Steuerregeln

## Steuerregeln

\* Name DE Standard Rate (19%) DST

Aktivieren ☒ Ja

Abbrechen

Speichern und

## Neue Steuerregel

Land Griechenland

Postleitzahlen-Gruppe 0

Verhalten Nur diese Steuer

MwSt. ΦΠΑ GR 24%

Beschreibung gc\_eudistanceselling

Die Zuordnung sollte hier geprüft werden, ob diese auf den eigenen Shop zutrifft. Eventuell in diesem Schritt den Steuerberater hinzuziehen, welche Steuersätze hierbei Anwendung finden sollen und dies bei den Steuersätzen entsprechend anpassen. Hier ein exemplarisches Beispiel:

## Bearbeiten: ΦΠΑ GR 24%

Steuersätze

Steuerregeln

Steuersätze

\*

Name

ΦΠΑ GR 23.5%

Name der im Warenkorb und auf der Rechnung ang  
Zeichen: <>={}

\*

Steuersatz

23.5

Format: XX.XX oder XX.XXX (z.B.: 19,60 oder 13 925)

Aktivieren

☒ Ja

## Modul-Konfiguration - Steuerregel-Zuordnungen

In der Modul-Konfiguration reduziert sich sodann die Ansicht der Steuerregel-Zuordnungen auf ein paar wenige Steuerregeln, und zwar auf die, die verwendet werden. Auf der linken Seite sind nur noch die original Steuerregeln zu finden und rechts die Zielregeln (DST-Regeln). Die avisierten Steuerregeln (Zielregeln) müssen die Zeichenkette "DST" enthalten (Distance Selling Tax).

**i Info**

Kontingent / Schwellenwert: **10000 €**

*Dies ist die Grenze, ab der alle Bestellungen in der EU mit dem Mehrwertsteuersatz des Lieferlandes verrechnet werden müssen.*

Erzielter Wert für dieses Jahr: **37.9 € (zzgl. MwSt.)**

**⚙ Zuweisungen von Steuerregelgruppen**

Von der Tax Rules Group ...

... zur Gruppe Steuerregeln

DE Reduced Rate (7%) (ID: 2)

DE Reduced Rate (7%) DST (ID: 2) ▼

DE Standard Rate (19%) (ID: 1)

DE Standard Rate (19%) DST (ID: 1) ▼

*Jede Steuerregelgruppe in Ihrem Shop muss einer neuen Steuerregelgruppe zugewiesen werden, die auf Ihre Bestellung angewendet wird, nachdem der Umsatzsteuerschwellenwert überschritten wurde*

**Fertig!** Wir hoffen, Sie konnten in die Steuerregeln erfolgreich zuweisen ☐☐

Version #9

Erstellt: 10 August 2023 12:00:21 von Gurkcity

Zuletzt aktualisiert: 23 März 2024 14:16:57 von Gurkcity