




# Cronjob einrichten

## Cron Infos


 Cron Infos

Cron URL 'GoldAPI'


Mögliche Cron Calls

- **wget**  `https://example.com/index.php?fc=module&module=gc_goldapi&controller=cron&secure_key=9876543210&action=cronUpdatePrice`
- **php**  `https://example.com/index.php?fc=module&module=gc_goldapi&controller=cron&secure_key=9876543210&action=cronUpdatePrice`

Cronjob 'GoldAPI' jetzt ausführen!



Cron läuft auf Wartung

☐ Nein 

Führen Sie Cronjobs aus, auch wenn der Wartungsmodus aktiviert ist.

Speichern

Der Cron Aufruf kann entweder per Wget oder über den PHP Interpreter aufgerufen werden. Bitte prüfen Sie bei Ihrem Provider, wie Crons eingerichtet werden.

### 1) Cron Aufruf per Wget

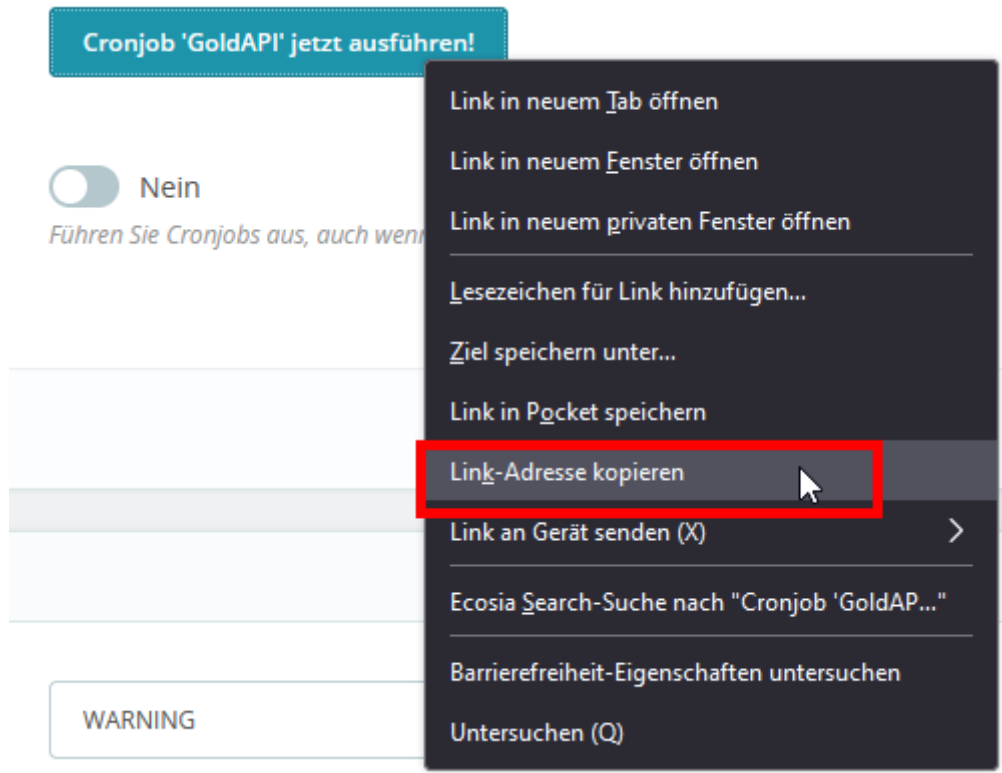
Hier wird die hier angegebene URL per Wget auf dem Server ausgeführt. Dieser Aufruf wird zum Beispiel über die CLI (Command Line Interface / Shell) direkt auf dem Server ausgeführt.

### 2) Cron Aufruf per PHP Interpreter

Dieser Aufruf kann direkt über den PHP Interpreter über die CLI (Command Line Interface / Shell) direkt auf dem Server ausgeführt und kann so in eine Crontab eingetragen werden.

### 3) Cron Aufruf per Button

Wen Sie diesen Button anklicken wird der Cron-Aufruf unmittelbar in einem neuen Browsertab ausgeführt. Sie können per Rechtsklick auf den Button auf die Cron-URL kopieren, um den Link z.B. in Plesk bei den geplanten Aufgaben zu hinterlegen.



Im Plesk stellen Sie den Cronjob dann auf "Fetch a URL" und geben im Feld "URL" den kopierten Link ein.

**plesk**

Search...

Tools & Settings > Scheduled Tasks >

## Schedule a Task

☒ Active

Task type

☐ Run a command

☒ Fetch a URL

☐ Run a PHP script

URL \*

Specify an absolute URL, for example, <http://example.com>. If the response status code is 2xx or 3xx, the task is considered to have been successfully executed.

Run  at  :

The time zone for running the task is (UTC +02:00) Europe / Berlin

System user

Description

Notify

☒ Do not notify

☐ Errors only

Notifications contain the standard error stream of the command. If the stream is empty, no notification is sent.

☐ Every time

Notifications contain the command output. If the output is empty, no notification is sent.

\* Required fields

## 4) Cron läuft auf Wartung

Führen Sie Cronjobs aus, auch wenn der Wartungsmodus in Ihrem Shop aktiviert ist. Ansonsten wird der Aufruf nicht erfolgreich sein.

Version #2

Erstellt: 6 Juni 2023 11:44:55 von Gurkcity

Zuletzt aktualisiert: 15 Juni 2023 11:55:18 von Gurkcity