


# Modulkonfiguration

Ist die Modulinstallation erfolgreich abgeschlossen, ist die richtige Konfiguration entscheidend. Im Allgemeinen sind die Module intuitiv zu bedienen. Sollten Sie einmal nicht weiterkommen, kontaktieren Sie gerne unseren kostenlosen Support im Rahmen des Modulkaufs.

- [Allgemeine Einstellungen](#)
- [Verwaltung E-Mail Benachrichtigungen](#)
- [Cron Infos](#)
- [Log Einstellungen](#)
- [FAQ's](#)

# Allgemeine Einstellungen

 8.1.0

Schnellzugriff

Obersicht

VERKAUF

Bestellungen

Katalog

Kunden

Kundenservice

Statistiken

Custom products

OPTIMIERUNG

Module

Design

Versand

Zahlung

International

SEO Dashboard

EINSTELLUNGEN

Shop-Einstellungen

Erweiterte Einstellungen

MEHR

Shop Reviews

Module / gc\_availabilityalert / Einstellungen


Einstellungen

Wiederverfügbarkeit

Zurück

Übersetzen

Hooks verwalten



## Artikel Wiederverfügbarkeit

Ist ein Artikel ausverkauft, können Kunden ihre E-Mail hinterlassen, um später benachrichtigt zu werden, sobald das Artikel wieder verfügbar ist.


### Gurkcity


Gurkcity entwickelt professionelle und individuelle Module und Addons für das PrestaShop System seit 2010. Erfahren Sie mehr über die folgenden Links.

www	onlineshop-module.de
E-Mail	info@onlineshop-module.de
Lizenzschlüssel	

Bitte beachten Sie unsere Lizenzbedingungen

Wiederverfügbarkeit v8.8.6/3.0.12 Gurkcity © 2024 | [Info](#)



 Allgemein

Double-Optin

☒ Ja

Wenn Double-Optin aktiv ist, erhält der Kunde eine Bestätigungs-E-Mail, um die E-Mail mit der Verfügbarkeitsbenachrichtigung zu erhalten.

Verwende "Product additional info block"

☒ Ja

Position des Verfügbarkeitsbenachrichtigungsformulars auf der Produktseite. Wenn auf NO gesetzt, wird das Modul im Hook „displayReassurance“ platziert.

Captcha

☒ Ja

Integrieren Sie ein Captcha als Spam-Schutz. Bitte beachten Sie, dass das Modul Captcha (gc\_captcha) obligatorisch ist und aktiv sein muss.

Benachrichtigung an Shopbetreiber senden

☒ Ja

Bestätigungsnachricht als Kopie an Shopbetreiber senden

E-Mail Benachrichtigung

Geben Sie eine E-Mail-Adresse ein, an die die Benachrichtigung gesendet werden soll

Speichern

8.1.0

Schnellzugriff

Suche

Debug-Modus

Cache Level 1

View my store

Übersicht

Bestellungen

Katalog

Kunden

Kundenservice

Statistiken

Custom products

VERKAUF

OPTIMIERUNG

EINSTELLUNGEN

MEHR

Einstellungen

Wiederverfügbarkeit

Zurück

Übersetzen

Hooks verwalten

Verwaltung E-Mail Benachrichtigungen

Übersicht eingetragene E-Mail Benachrichtigungen

Cron Infos

Cron URL 'Sende Wiederverfügbarkeit E-Mails'

Mögliche Cron Calls

wget

php

Cronjob 'Sende Wiederverfügbarkeit E-Mails' jetzt ausführen!

Sendet E-Mails an die Kunden, die sich für die Verfügbarkeitsbenachrichtigung registriert haben.

Cron läuft auf Wartung

Ja

Führen Sie Cronjobs aus, auch wenn der Wartungsmodus aktiviert ist.

Speichern

Log Einstellungen

Log

WARNING

Logs aktivieren / Log Level bestimmen. Sie können die Logs im Verzeichnis `config-2024-07-20.log`

Logdateien löschen

Speichern

## Double-Optin

Wenn Double-Optin aktiv ist, erhält der Kunde eine Bestätigungs-E-Mail, um die E-Mail mit der Verfügbarkeitsbenachrichtigung zu erhalten.

### Bestätigung nach erfolgreichem Formularversand (Frontoffice)

## Ausverkauft!

Schade, dieser Artikel ist derzeit ausverkauft. Wir benachrichtigen Sie gerne, sobald der Artikel wieder verfügbar ist.

Wir haben die Bestätigungsmail verschickt. Bitte überprüfen Sie Ihre Mailbox.

NICHT AUF LAGER



## TODAY IS A GOOD DAY FRAMED POSTER

34,51 €

steuerfrei - zzgl. Versand

Printed on rigid paper with matt finish and smooth surface.

Dimension: 40x60cm

40x60cm

Menge

1



IN DEN WARENKORB



Nicht auf Lager



Auf meine Wunschliste

Teilen



### Ausverkauft!

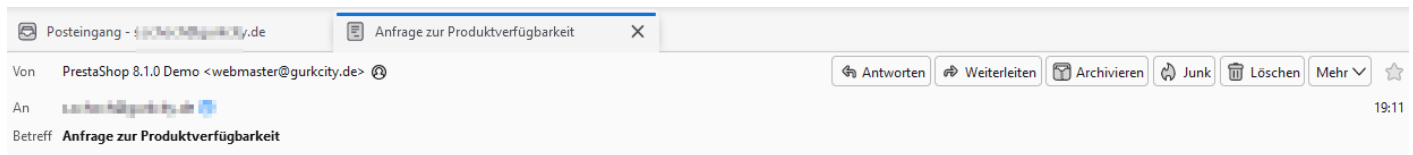
Schade, dieser Artikel ist derzeit ausverkauft. Wir benachrichtigen Sie gerne, sobald das Produkt wieder verfügbar ist.

testkauf@prestashop.de

☒ Ich akzeptiere die Allgemeinen Geschäftsbedingungen und die Datenschutzrichtlinie

BENACHRICHTIGE MICH

Der Kunde muss den Link bestätigen, um bei Wiederverfügbarkeit benachrichtigt zu werden



Nur noch ein Klick!

Bitte bestätigen Sie den Wiederverfügbarkeitsalarm. Klicken Sie dazu auf den folgenden Link:

[https://demo.shopbetreiber.info/test810/de/hummingbird-cushion.html?action=gc\\_availabilityalert\\_confirm\\_email&hash=67-206a75b25639c46fa487004e29c25ff2#/farbe-weiss](https://demo.shopbetreiber.info/test810/de/hummingbird-cushion.html?action=gc_availabilityalert_confirm_email&hash=67-206a75b25639c46fa487004e29c25ff2#/farbe-weiss)

Falls Sie diese E-Mail irrtümlich erhalten haben, löschen Sie diese einfach. Wenn Sie den Bestätigungslink nicht anklicken, werden Sie nicht benachrichtigt.

PrestaShop 8.1.0 Demo

Powered by [PrestaShop](#)

## Positionierung der Formularfunktion

Wählen Sie, ob das Benachrichtigungsformular im "*Product additional info block*" oder im *Hook „displayReassurance“* angezeigt werden soll.

## Captcha

Integrieren Sie ein Captcha als Spam-Schutz. Bitte beachten Sie, dass das Modul Captcha (gc\_captcha) obligatorisch ist und installiert sein muss. Weiterführende Informationen zum PrestaShop Modul Captcha finden Sie [hier](#).

**Ausverkauft!**

Schade, dieser Artikel ist derzeit ausverkauft. Wir benachrichtigen Sie gerne, sobald der Artikel wieder verfügbar ist.

Captcha



☐ Ich akzeptiere die [Allgemeinen Geschäftsbedingungen](#) und die [Datenschutzrichtlinie](#)

**BENACHRICHTIGE MICH**

## Benachrichtigung an Shopbetreiber senden

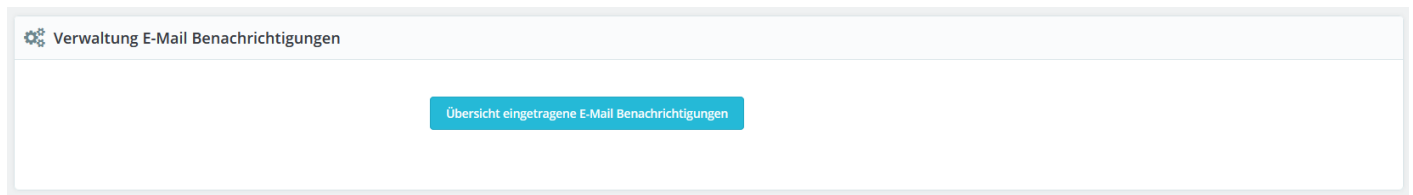
Der Shopbetreiber erhält eine Bestätigungsnachricht als Kopie über die nachgefragten Artikel und genießt den entscheidenden Vorteil, für eine nachgefragte Sortimentsplanung und zusätzliche Abverkäufe zu sorgen.

## E-Mail Benachrichtigung

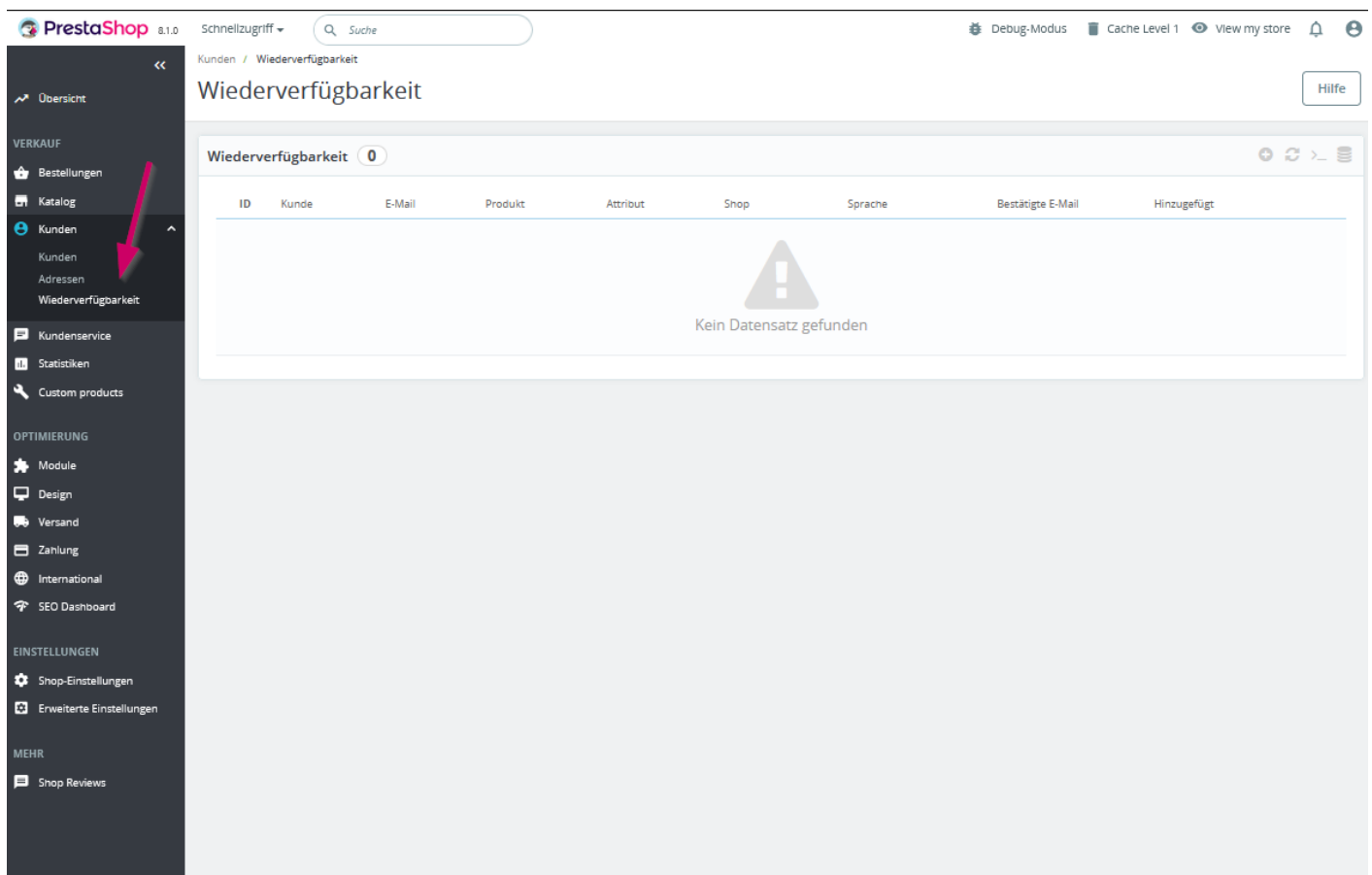
Geben Sie die E-Mail-Adresse ein, an die Kopien der Bestätigungsnachrichten gesendet werden sollen.

# Verwaltung E-Mail Benachrichtigungen

In dieser Übersicht sind sämtliche E-Mail-Adressen hinterlegt, die den Benachrichtigungsdienst aktiviert haben.




Sie können diese Ansicht auch direkt über das Back-Office unter Kunden > Wiederverfügbarkeit aufrufen



Sie können Benachrichtigungen auch manuell aus der Verwaltung heraus versenden.

# Cron Infos

Richten Sie einen Cron-Job ein, um die Benachrichtigungen automatisch zu versenden, sobald der Lagerbestand aufgestockt wurde. Die URL für den Cron-Job finden Sie in den Modul-Einstellungen.

 Cron Infos

Cron URL 'Sende Wiederverfügbarkeit E-Mails'

Mögliche Cron Calls

- **wget** `https://www.magento.com/.../cron.php?`
- **php** `/.../cron.php`

Cronjob 'Sende Wiederverfügbarkeit E-Mails' jetzt ausführen!

*Sendet E-Mails an die Kunden, die sich für die Verfügbarkeitsbenachrichtigung registriert haben.*

Cron läuft auf Wartung

☒ Ja


*Führen Sie Cronjobs aus, auch wenn der Wartungsmodus aktiviert ist.*

Speichern

Optional kann die Ausführung des Cron-Jobs auch im Wartungsmodus ausgeführt werden.

# Log Einstellungen

Aktivieren Sie das Logging und wählen Sie den gewünschten Log-Level für Debug- und Kontrollzwecke. Zur Auswahl stehen mehrere Log-Aufzeichnungen (Reportmöglichkeiten).

 Log Einstellungen

Log

WARNING

▼

Logs aktivieren / Log Level bestimmen. Sie können die Logs im Verzeichnis: `logs` per FTP einsehen.  
[config-2024-07-20.log](#)

Logdateien löschen

Speichern

Sie können die Auflistung der Logs aus dieser Ansicht jederzeit über den Button "Logdateien löschen" bereinigen.



# FAQ's

## **Was passiert, wenn ein Kunde seine E-Mail-Adresse falsch eingibt?**

Das Modul überprüft die Syntax der E-Mail-Adresse. Bei aktivierter Double-Opt-In Option muss der Kunde die E-Mail-Adresse zudem über einen Bestätigungslink validieren.

## **Wie stelle ich sicher, dass die Benachrichtigungen nicht im Spam-Ordner landen?**

Stellen Sie sicher, dass Ihr E-Mail-Server richtig konfiguriert ist und verwenden Sie einen vertrauenswürdigen E-Mail-Dienstleister.

## **Kann ich das Design des Benachrichtigungsformulars anpassen?**

Ja, Sie können das Design des Formulars über die Modul-Template-Dateien anpassen. Wenn Sie nicht technisch avisiert im Umgang mit Frontend Design sind, übernehmen wir gerne die Designanpassung für Sie.

*Bei Fragen oder Problemen steht Ihnen unser Support-Team gerne zur Verfügung. Besuchen Sie unsere [Support-Seite](#) oder kontaktieren Sie uns direkt per E-Mail.*